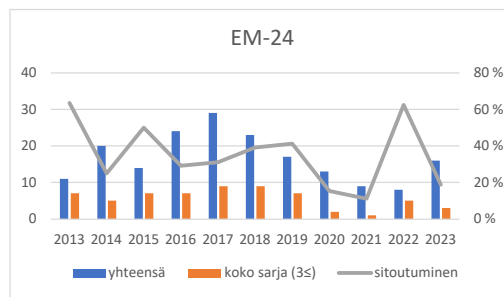
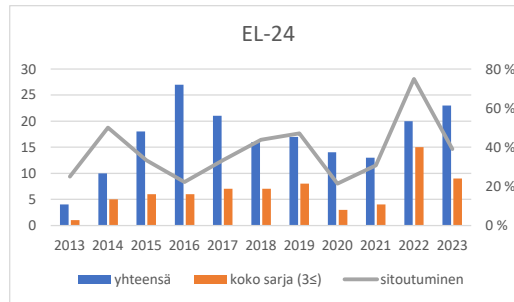


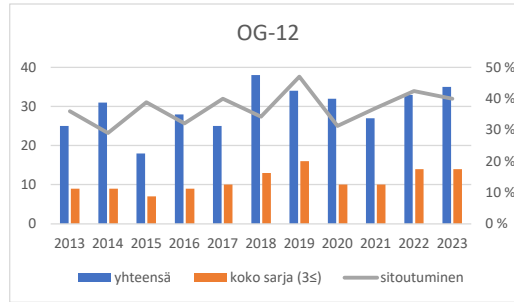
EM-24	yhteensä	koko sarja (3s)	sitoutuminen
2013	11	7	64 %
2014	20	5	25 %
2015	14	7	50 %
2016	24	7	29 %
2017	29	9	31 %
2018	23	9	39 %
2019	17	7	41 %
2020	13	2	15 %
2021	9	1	11 %
2022	8	5	63 %
2023	16	3	19 %



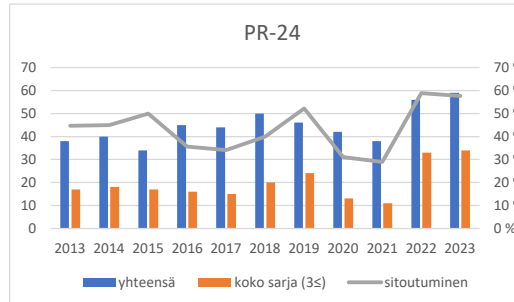
EL-24	yhteensä	koko sarja (3s)	sitoutuminen
2013	4	1	25 %
2014	10	5	50 %
2015	18	6	33 %
2016	27	6	22 %
2017	21	7	33 %
2018	16	7	44 %
2019	17	8	47 %
2020	14	3	21 %
2021	13	4	31 %
2022	20	15	75 %
2023	23	9	39 %



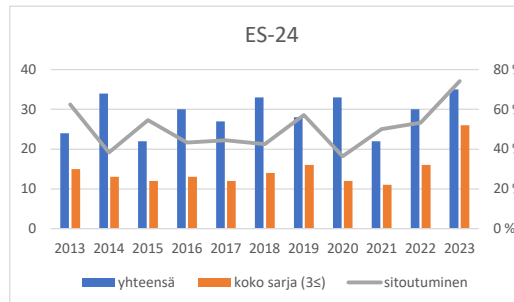
OG-24	yhteensä	koko sarja (3s)	sitoutuminen
2013	25	9	36 %
2014	31	9	29 %
2015	18	7	39 %
2016	28	9	32 %
2017	25	10	40 %
2018	38	13	34 %
2019	34	16	47 %
2020	32	10	31 %
2021	27	10	37 %
2022	33	14	42 %
2023	35	14	40 %



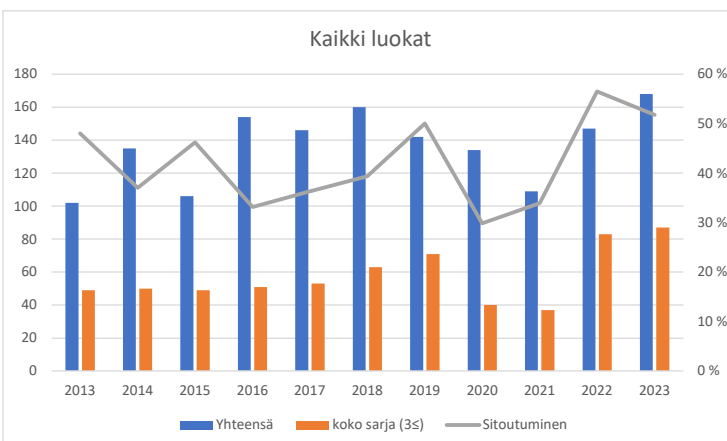
PR-24	yhteensä	koko sarja (3s)	sitoutuminen
2013	38	17	45 %
2014	40	18	45 %
2015	34	17	50 %
2016	45	16	36 %
2017	44	15	34 %
2018	50	20	40 %
2019	46	24	52 %
2020	42	13	31 %
2021	38	11	29 %
2022	56	33	59 %
2023	59	34	58 %



ES-24	yhteensä	koko sarja (3s)	sitoutuminen
2013	24	15	63 %
2014	34	13	38 %
2015	22	12	55 %
2016	30	13	43 %
2017	27	12	44 %
2018	33	14	42 %
2019	28	16	57 %
2020	33	12	36 %
2021	22	11	50 %
2022	30	16	53 %
2023	35	26	74 %



Kaikki	Yhteensä	koko sarja (3s)	Sitoutuminen
2013	102	49	48 %
2014	135	50	37 %
2015	106	49	46 %
2016	154	51	33 %
2017	146	53	36 %
2018	160	63	39 %
2019	142	71	50 %
2020	134	40	30 %
2021	109	37	34 %
2022	147	83	56 %
2023	168	87	52 %



2021 korona vuosi, ei ajettu es1
 2020 korona vuosi, ei ajettu es4
 2018 isra vuosi, piikki osallistujia määrissä
 2013 EJ alle 16v

Selite:

Yhteensä: Kuinka monta kuljettajaa yhteensä on osallistunut kauden aikana ko. luokan kilpailuun eurosarjassa

Koko sarja (3s): Kuinka monta kuljettajaa on ajanut koko eurosarjan eli 3 tai useampi osakilpailua

Sitoutuminen kuinka monta prosenttia kauden kuljettajista ajoi eurosarjan